

Tellimisvormi täitmise juhend

Igal aastal korraldatakse Soome koolides klassipiltide tegemine. Pildistamisel tehakse fotod igast õpilasest ja rühmafoto kogu klassist.

Kõik pildistamisel osalevad õpilased peavad esitama täidetud vormi. Vormil on nõutav õpilase eestkostja allkiri. Kui õpilane on üle 18 aasta vana, tohib ta vormi ise täita ja allkirjastada. Vorm antakse fotograafidele.

Pärast pildistamist saab veebipoes tellimuse sisu muuta: seal on suur valik erinevaid tooteid. Valmis fotosid saab ka automaatselt saata õpilase koju vaatamiseks. Kui te ei soovi, et teile midagi saadetaks, võite külastada veebipoodi, et vajaduse korral kõik tooted tellimusest eemaldada. Saadame teile e-kirja pärast seda, kui pilditellimus on lisatud veebipoes redigeerimiseks. Pärast sõnumi saamist on teil tavaliselt üks nädal aega tellimuse redigeerimiseks.

Nii täidate tellimusblanketi

Sisestage igale väljale üks täht, number või muu märk, et seda oleks lihtne lugeda. Vorm tuleb täita ladina suurtähtedega (A B C D E F G H I J K L M N O P Q R S T U V W X Y Z Å Ä Ö).

1. Pildistatud isiku andmed

- Pildistamisel osaleva õpilase nimi: ees- ja perekonnanimi.
- Pildistamisel osaleva õpilase klassi tunnus (nt 1A, 5B, 9C)

2. Tellija teave

Tellijal on alla 18-aastase õpilase eestkostja või üle 18-aastane õpilane ise.

- Tellijal ees- ja perekonnanimi
- Tellijal aadress: tänava nimi ja number, trepikoda ja korteri number (nt Martinkyläntie 41)
- Kliendi postiindeks ja lähiaadress: teine aadressirida, st linn või vald, kus te elate (nt 01720 Vantaa)
- Tellijal telefoninumber (soovitavalt mobiiltelefoni number, nt 040 123 4567)
- Tellijal e-posti aadress. See on oluline teave, sest tellimusega seotud teave saadetakse sellele e-posti aadressile. See e-posti aadress toimib veebipoodi sisselogimisel kasutajanimena.
- Allkiri

3. Info

Siin tutvustame pakkumishinnaga tooteid, mida on võimalik tellida meie veebipoest.

Toodete eest saab veebipoes tasuda e-maksena või arve alusel piltide kättesaamisel. Kõikidel toodetel (peale digitaalsete pilditoodete) on 14-päevane tagastusõigus.

4. Sõbrafotod


Lisaks portreedele ja grupifotodele saab pildistamispäeval lasta teha sõbra- ja perepilte. Vormil on ruumi kolmele erinevale sõbrapildile. Võite sisestada kas ainult ühe või kahe sõbrafoto andmed. Sõltuvalt taustakanga suuruselt mahutab üks sõbrapilt kuni 4-6 inimest. Kui te ei soovi ühtegi sõbrafotot, jätke see koht tühjaks.

- Kirjutage sellele sõbrafotole osalejate nimed. Klassitunnus tuleb lisada ainult juhul, kui sõber või õde-venn on teises klassis. Eesnimi on piisav.
- Kirjutage fotol oleva õpilase nimi uuesti. Peate nime ümber kirjutama, sest fotograaf eemaldab vormilt alumise osa.

5. Taustakanga värvus

Siin saate valida pildistamisel kasutatava taustakanga värvuse, kui selline valik on kirjelduses saadaval. Vaikimisi kasutame portreede puhul sinist taustakangast. Selle asemel saate valida ka:

- halli taustakanga või
- pruuni taustakanga.



Koulukuvien tilauslomake

Kuvaajamme saapuu

Kaikkien koulukuvaukseen osallistuvien on täytettävä tämä lomake ja palautettava se kuvaajalle viimeistään kuvauspäivänä. Täytä lomake tikkurijain ja allekirjoitus! Ohjeita lomakkeen täyttöön eri kielillä: www.frendikuva.com/info

1. Kuvattavan tiedot

1a Etunimi

1b Luokka/ryhmä

Sukunimi

2. Tilaajan (18 v. täyttänyt) tiedot

2a Etunimi

2b Lähiosoite

2c Postinumero ja -toimipaikka

2e Sähköposti* (huoltaja tai 18 v. täyttänyt oppilas)

2f

Sukunimi

Matkapuhelin* **2d**

* Saat viestin nettikaupan digitaalisista kuvavedoksista ilmoittamaasi puhelinnumeroon ja sähköpostiosoitteeseen n. viikon kuluttua kuvauksesta.

Allekirjoitus (huoltaja tai 18 v. täyttänyt oppilas)



Hyväksyn kuvausedot, tilaus- ja toimitusehdot sekä henkilötietojeni käsittelyn Frendikuva Oy:n tietosuojaselosteen mukaisesti. Ehdot ja tietosuojaseloste luettavissa www.frendikuva.com

Info

3.

Löydä suosikkisi

nettikaupan valikoimasta:
www.frendikuva.com

5.

Taustakangas

Käytämme muotokuvissa oletuksena sinistä taustakangasta. Voit valita sen sijaan:

harmaan taustan tai

ruskean taustan.

! Yhteen kaverikuvaan mahtuu enintään kuusi (6) henkilöä.

4. Kaveri-/sisarus...

Täytä alle kaveri-/sisaruskuvaan osallistujien **etunimet** (lisää myös luokka/ryhmä, jos se on eri kuin kuvatulla).

Kokoonpano 1.
Kavereiden/sisarusten **etunimet** (luokka/ryhmä)

4a

Kokoonpano 2.
Kavereiden/sisarusten **etunimet** (luokka/ryhmä)

4a

Kokoonpano 3.
Kavereiden/sisarusten **etunimet** (luokka/ryhmä)

4a

Oma nimi **4b**

K1