

学校照片订单的填写指南

芬兰学校里每年组织校园拍照。拍照时会给每个学生照相，还有全班集体照。

所有参加照相的学生必须交回填好的表格。表格里要有监护人签名。如果学生超过 18 岁，可以自己填表并签名。表格要交给摄影师。

拍照后可以在在线商店编辑订单：里面有不同产品的多种选项。拍好的照片也可以自动寄到学生家里。如果您不希望收到任何东西，需要时可以从订单里删除所有产品。当订单被输入在线商店可以编辑时，您会收到我们的电子邮件。收到信息后，您一般有一周时间编辑订单。

请这样填写订单表格

请在每个格里写一个字母、数字或其他符号，以方便阅读。要用大写罗马字母 (A B C D E F G H I J K L M N O P Q R S T U V W X Y Z Å Ä Ö) 填写表格。

1. 被拍照人信息

- a) 参加照相学生的名字：名和姓。
- b) 参加照相学生的班级(如 1A, 5B, 9C)

2. 预订人信息

预订人是 18 岁以下学生的监护人或超过 18 岁学生本人。

- a) 预订人的名和姓
- b) 预订人的住址：街道名称和编号、单元号和公寓号(如 Martinkyläntie 41)
- c) 预订人的邮编和邮寄地点：地址的第二行，即您居住的市镇(如 01720 Vantaa)
- d) 预订人的电话号码(最好是手机号，如 040 123 4567)
- e) 预订人的电子邮箱。此信息非常重要，因为与订单相关的信息将发送到此邮箱。当您登录在线商店时，用户名是邮箱地址。
- f) 签名。

3. 信息

这里显示了可以在在线商店预订的优惠价产品。
您可以在在线预订时电子支付或收到照片后付账单。
所有产品(除电子照片产品)有 14 天退货权利。

4. 朋友照


除肖像照和集体照外，拍照当天可以拍朋友照和兄弟姐妹照。表格里一共可容下三组不同朋友照的信息。您也可以只填写一组或两组朋友照的信息。根据背景布大小，一个朋友照里最多能拍到六个人。如果您不要朋友照，可以不填这一项。

- a) 写下参加拍照的朋友的名字，如果朋友或兄弟姐妹在不同班级，也写下班级号。只需写名就可以了。
- b) 再次填写照相学生的名字。必须再写一遍名字，因为摄影师要撕下表格底部。

5. 背景布颜色

如果照相中有选择背景布颜色的机会，您可以在这里选择。我们的肖像照选蓝色背景布为默认选项。您也可以选：

- a) 灰色背景布或
- b) 棕色背景布



Koulukuvien tilauslomake

Kuvaajamme saapuu _____

Kaikkien koulukuvaukseen osallistuvien on täytettävä tämä lomake ja palautettava se kuvaajalle viimeistään kuvauspäivänä. Täytä lomake tikkurijain ja allekirjoitus! Ohjeita lomakkeen täyttöön eri kielillä: www.frendikuva.com/info

Kuvattavan tieto 1.

Etunimi _____ Sukunimi _____

1a _____

Luokka/ryhmä _____

1b _____

Tilaaajan (18 v. täyttänyt) tieto 2.

Etunimi _____ Sukunimi _____

2a _____

Lähiosoite _____

2b _____

Postinumero ja -toimipaikka _____ Matkapuhelin* _____

2c _____

Sähköposti* (huoltaja tai 18 v. täyttänyt oppilas) _____

2e _____

* Saat viestin nettikaupan digitaalisista kuvavedoksista ilmoittamaasi puhelinnumeroon ja sähköpostiosoitteeseen n. viikon kuluttua kuvauksesta.

Allekirjoitus (huoltaja tai 18 v. täyttänyt oppilas)

2f _____



Hyväksyn kuvausehdot, tilaus- ja toimitusehdot sekä henkilötietojeni käsittelyn Frendikuva Oy:n tietosuojaselosteen mukaisesti. Ehdot ja tietosuojaseloste luettavissa www.frendikuva.com

Info

3.

Löydä suosikkisi

nettikaupan valikoimasta:
www.frendikuva.com

5.

Taustakangas

Käytämme **muotokuvissa** oletuksena sinistä taustakangasta. Voit valita sen sijaan:

harmaan taustan tai

ruskean taustan.

Kaveri-/sisarusryhmä 4.

Täytä alle kaveri-/sisarusryhmän osallistujien **etunimet** (lisää myös luokka/ryhmä, jos se on eri kuin kuvatulla).

Kokoonpano 1.
Kavereiden/sisarusten **etunimet**
(luokka/ryhmä)

4a _____

Kokoonpano 2.
Kavereiden/sisarusten **etunimet**
(luokka/ryhmä)

4a _____

Kokoonpano 3.
Kavereiden/sisarusten **etunimet**
(luokka/ryhmä)

4a _____

Oma nimi 4b _____

! Yhteen kaverikuvaan mahtuu enintään kuusi (6) henkilöä.

K1